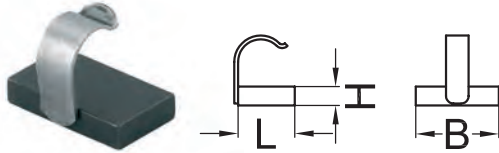


- Material: Qualitätsstahl oder Kunststoff für sehr empfindliche Oberflächen

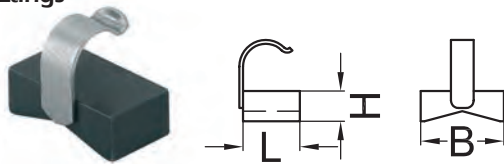
Werkstückschonplatten

Plan



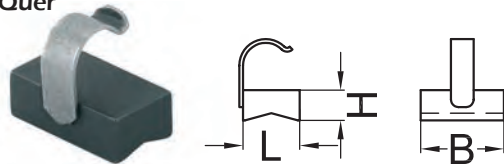
Gr.	Best.-Nr.		L	B	H
12	991-7012-1		15	22	5
16	991-7016-1		15	26	6
20	991-7020-1		20	32	7
24	991-7024-1		20	40	8

Prisma-Längs



Gr.	Best.-Nr.		L	B	H
12	991-7012-2		15	20	12
16	991-7016-2		15	25	12
20	991-7020-2		20	30	16
24	991-7024-2		20	40	16

Prisma-Quer



Gr.	Best.-Nr.		L	B	H
12	991-7012-3		15	22	12
16	991-7016-3		15	26	12
20	991-7020-3		20	32	16
24	991-7024-3		20	40	16